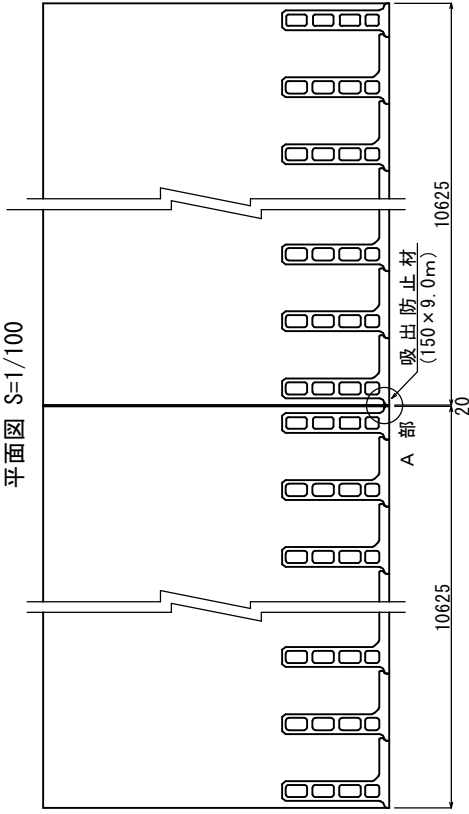


擁壁構造図 (1)

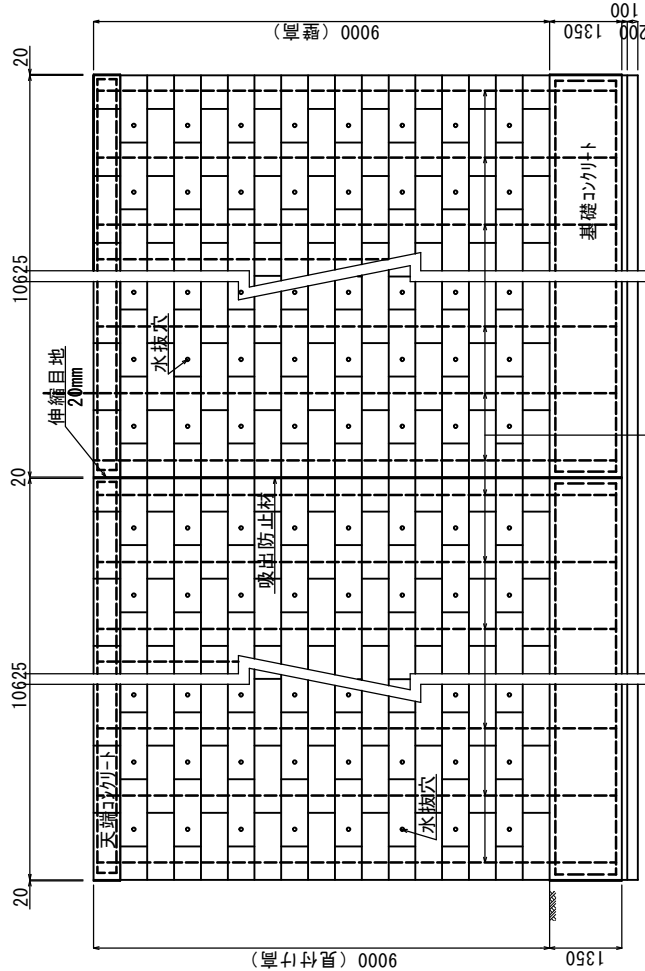
申請高=9.00m (設計壁高=9.00m)

S-015-9000

平面図 S=1/100

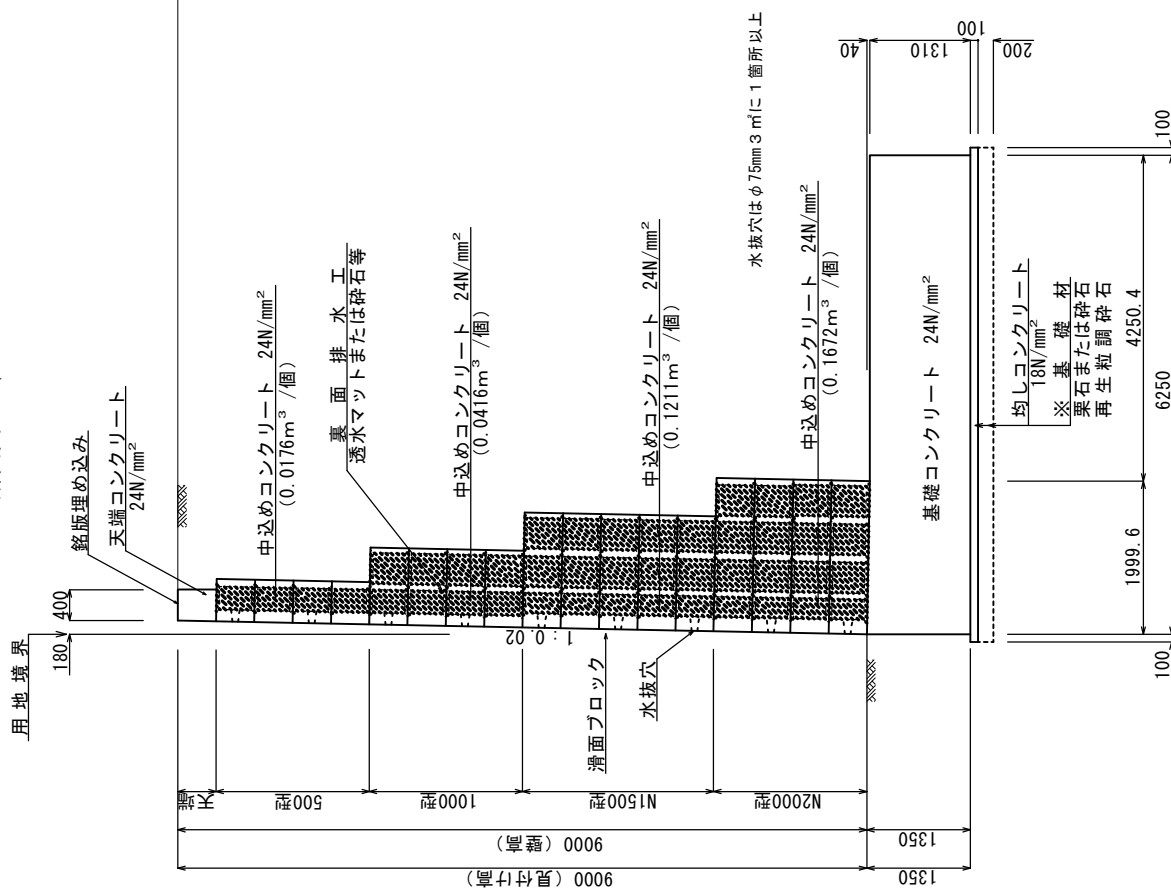


正面図 S=1/100



鉄筋位置 @1250

断面図 S=1/70



※ 基礎材は、基礎地盤の状況に応じて検討する。
この図面は標準的な構造を表しています。詳細寸法は第4章を参照して下さい。

改正年月日	平成 年 月 日
作成年月日	平成 22 年 3 月 22 日
縮尺	図示
図面番号	1 / 5

図面名	擁壁構造図 (1)
会社名	株式会社
図面番号	1 / 5
作成年月日	平成 22 年 3 月 22 日
会社名	株式会社
図面番号	1 / 5
作成年月日	平成 22 年 3 月 22 日
会社名	株式会社